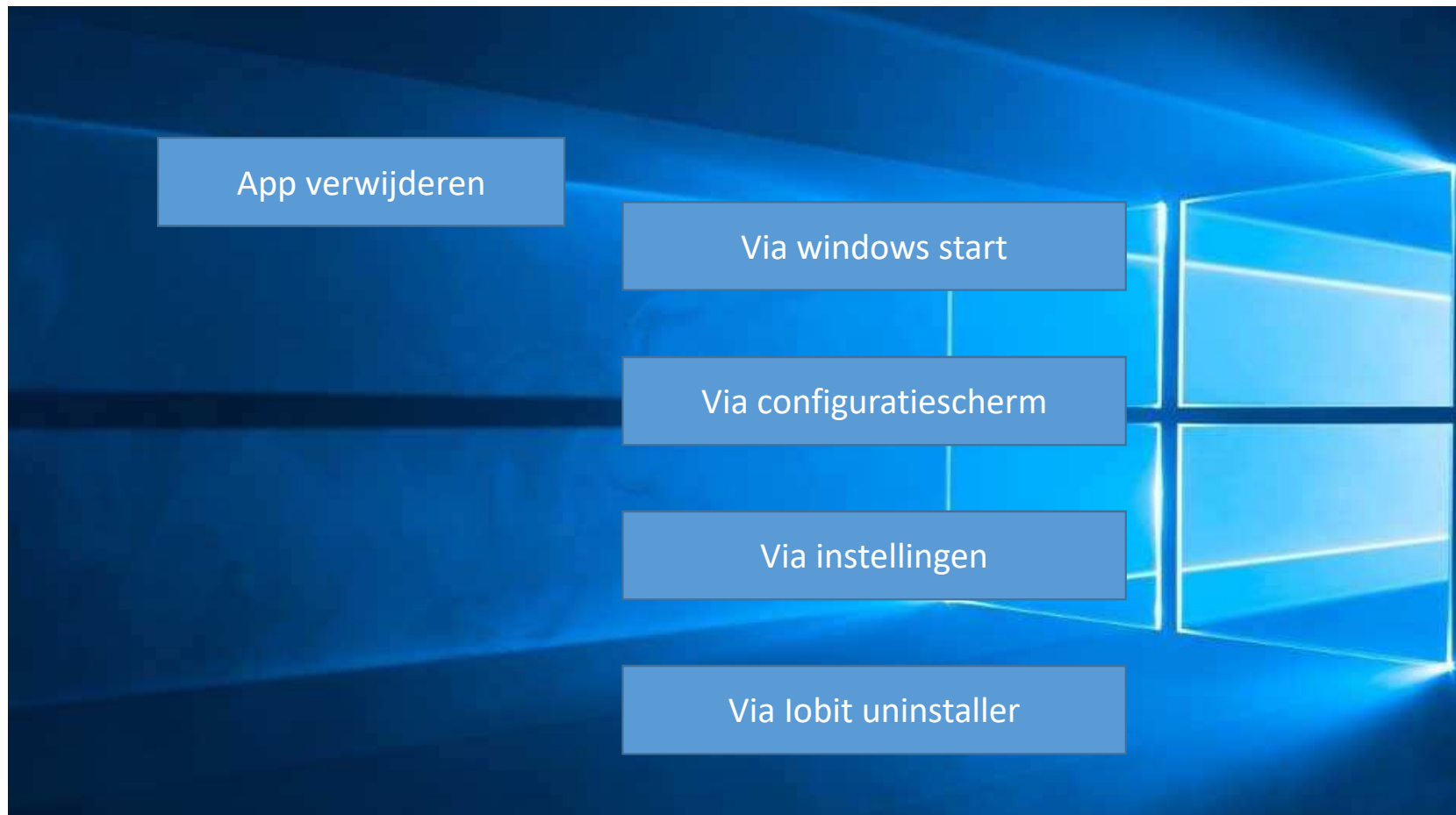


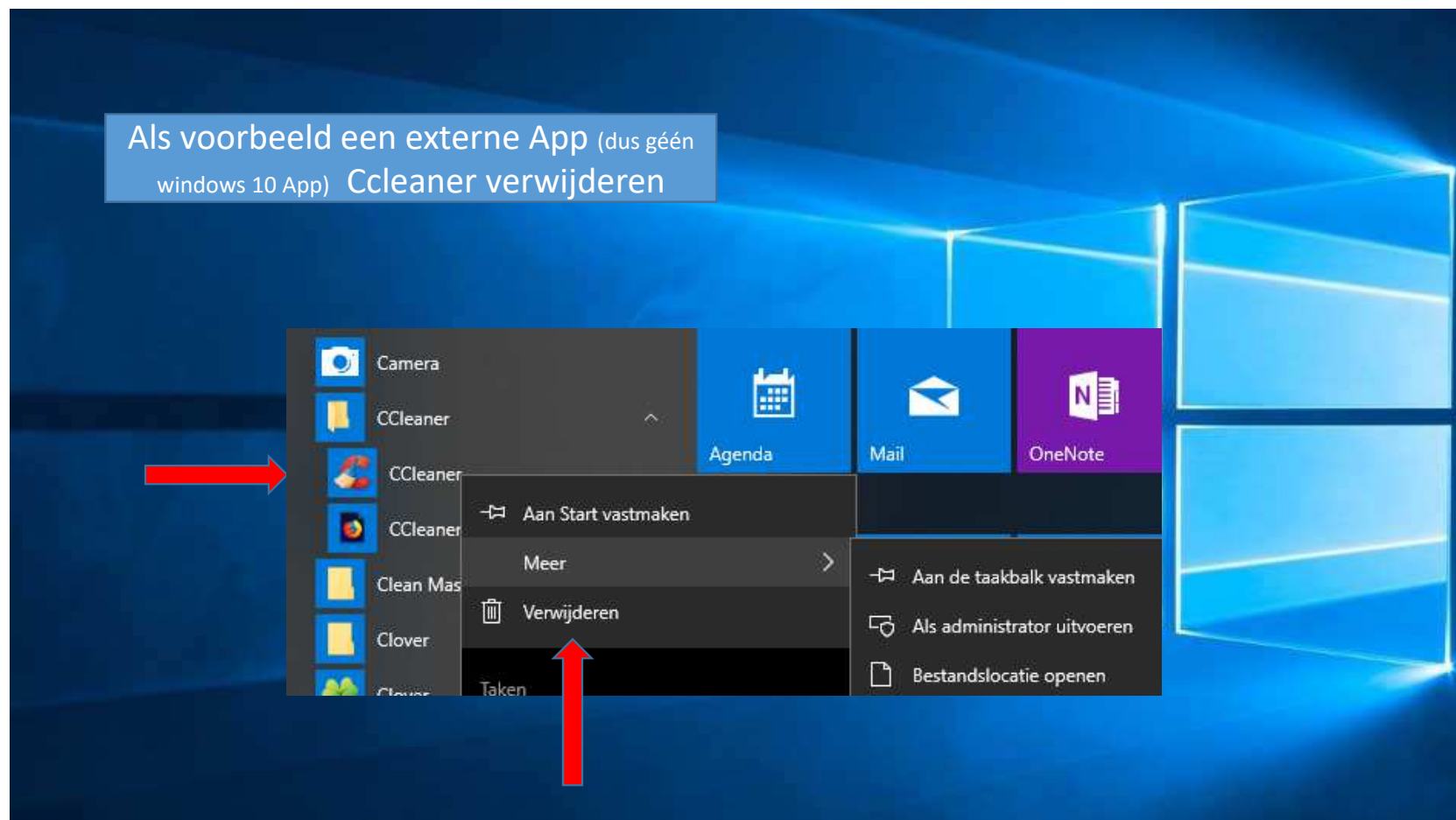
Thema-ochtend

13 maart 2018



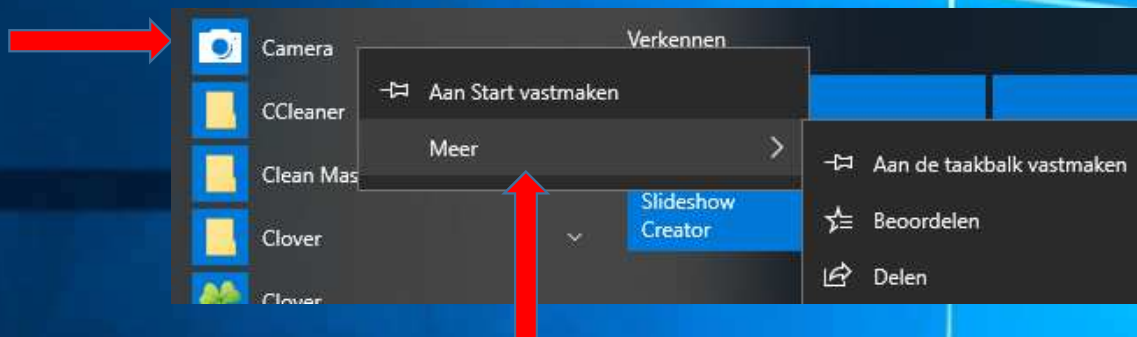
Via windows 10 menu

Als voorbeeld een externe App (dus géén windows 10 App) CCleaner verwijderen



Via windows 10 menu









of een Windows 10 App
Camera verwijderen



Nu zie je echter géén mogelijkheid om de App te verwijderen.
Dit komt omdat het een Windows 10 App is.

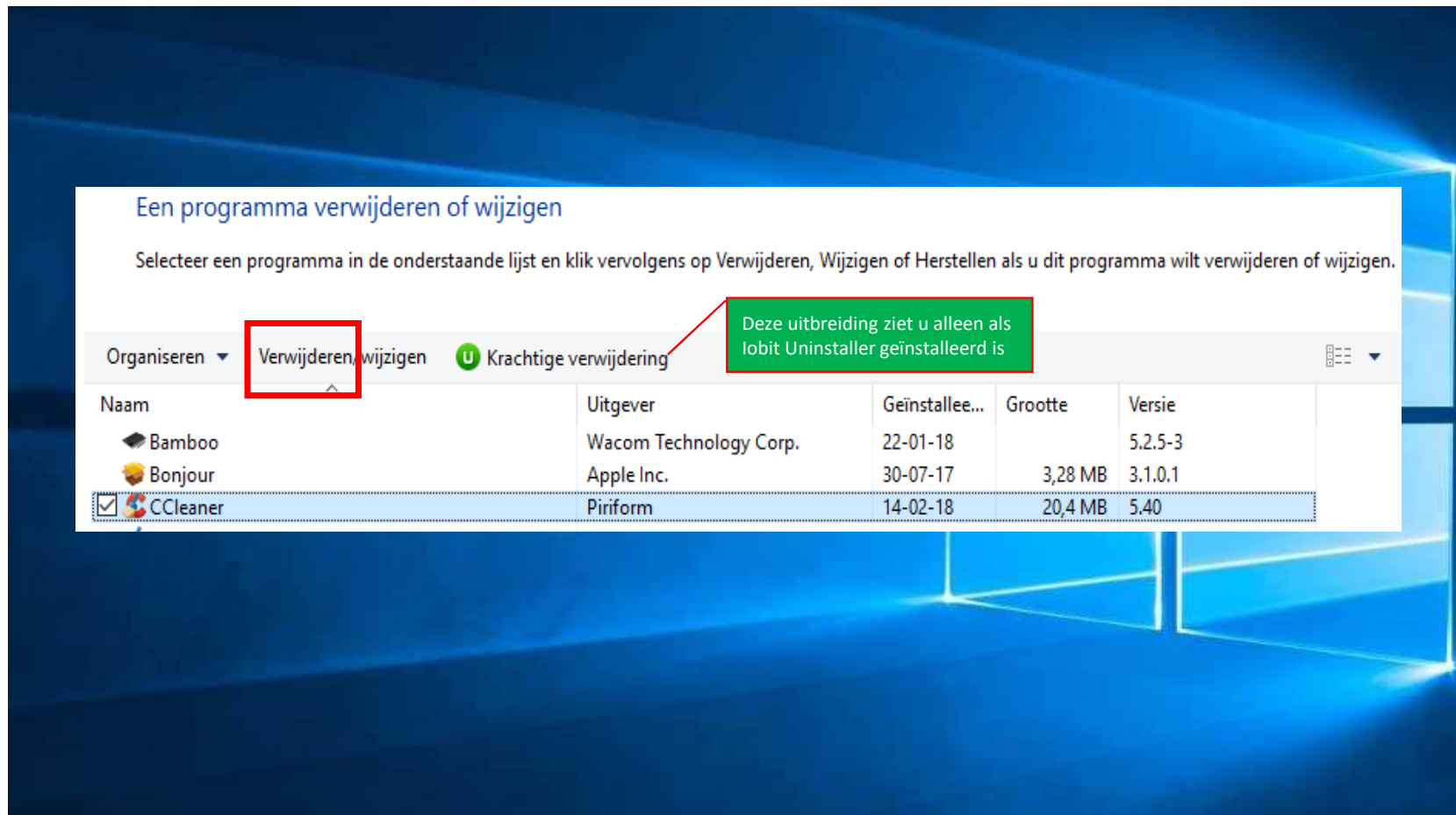
Via het configuratiescherm

De instellingen van de computer aanpassen Weergeven op: Categorie ▾


 Systeem en beveiliging De status van uw computer controleren Bestandsgeschiedenis gebruiken om back-ups van uw bestanden te maken Back-up maken en terugzetten (Windows 7)	 Gebruikersaccounts Accounttype wijzigen
 Netwerk en internet Netwerkstatus en -taken weergeven Opties voor thuisgroepen en delen selecteren	 Vormgeving en persoonlijke instellingen
 Hardware en geluiden Apparaten en printers weergeven Een apparaat toevoegen	 Klok, taal en land/regio Een taal toevoegen Invoermethoden wijzigen De notatie voor datum, tijd of getallen wijzigen
 Programma's Een programma verwijderen	 Toegankelijkheid Instellingen aanbevelen Visuele weergave optimaliseren

Zoek via het zoekscherm naar 'configuratiescherm'

Via het configuratiescherm



Via instellingen



Via instellingen



Apps en onderdelen

App	Maakster	Omvang	Geïnstalleerd op
Berichten	Microsoft Corporation	40,0 kB	06-02-18
Bonjour	Apple Inc.	3,29 MB	30-07-17
Camera	Microsoft Corporation	16,0 kB	19-01-18
CCleaner	Piriform	20,5 MB	14-02-18

Klik op Ccleaner (linkermuis)

App	Maakster	Omvang	Geïnstalleerd op
Camera	Microsoft Corporation	16,0 kB	19-01-18
CCleaner	Piriform	20,5 MB	14-02-18

Wijzigen Verwijderen

Via instellingen



Apps en onderdelen

App	Maakster	Omvang	Geïnstalleerd op
Berichten	Microsoft Corporation	40,0 kB	06-02-18
Bonjour	Apple Inc.	3,29 MB	30-07-17
Camera	Microsoft Corporation	16,0 kB	19-01-18
CCleaner	Piriform	20,5 MB	14-02-18

Camera
Microsoft Corporation
Geavanceerde opties

16,0 kB
19-01-18

Verplaatsen Verwijderen

CCleaner
Piriform

20,5 MB
14-02-18

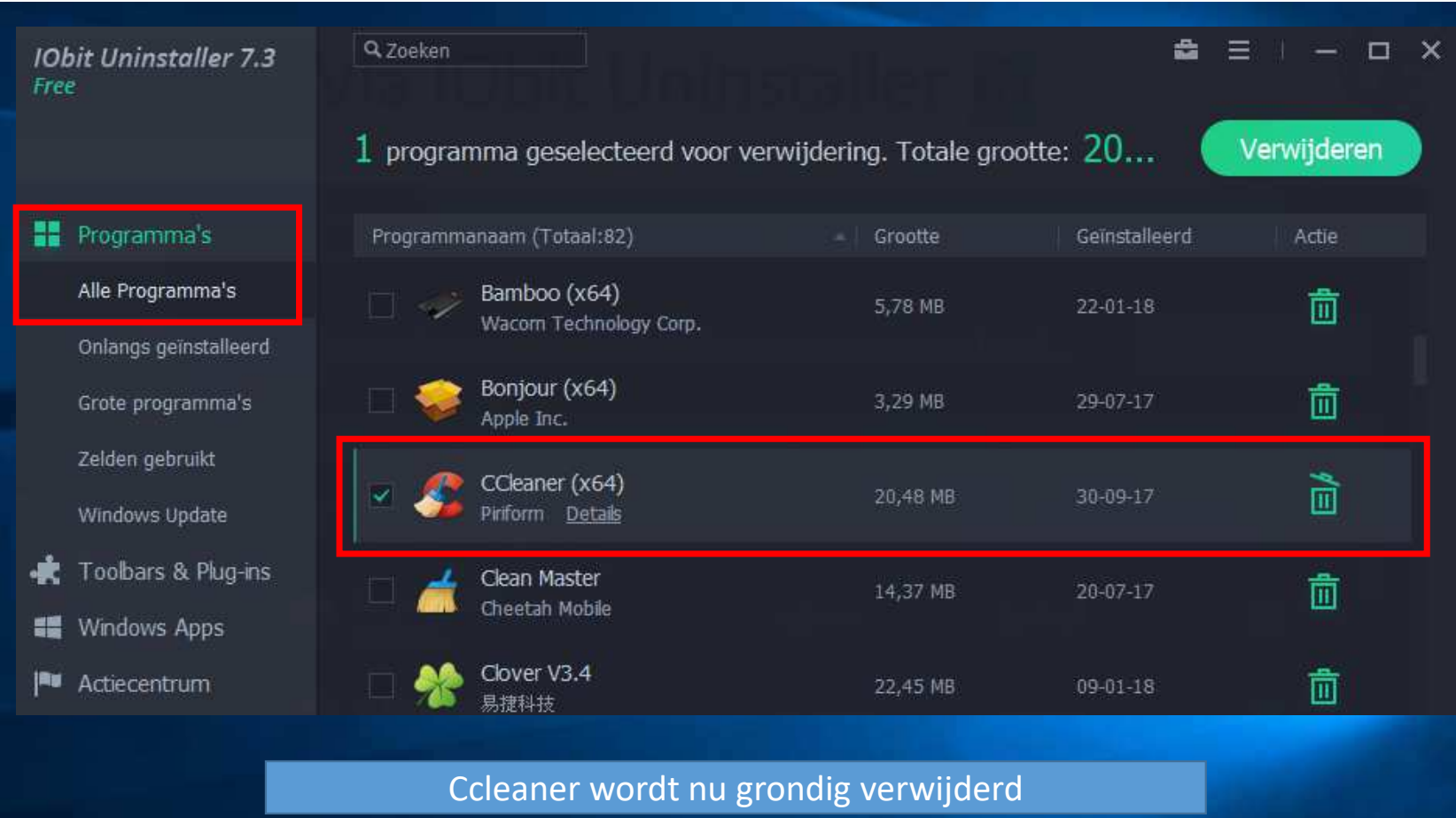
Klik op Camera, nu géén verwijder mogelijkheid





Via IObit-Uninstaller wel
te verwijderen











Via IObit Uninstaller



IObit Uninstaller 7.3
Free

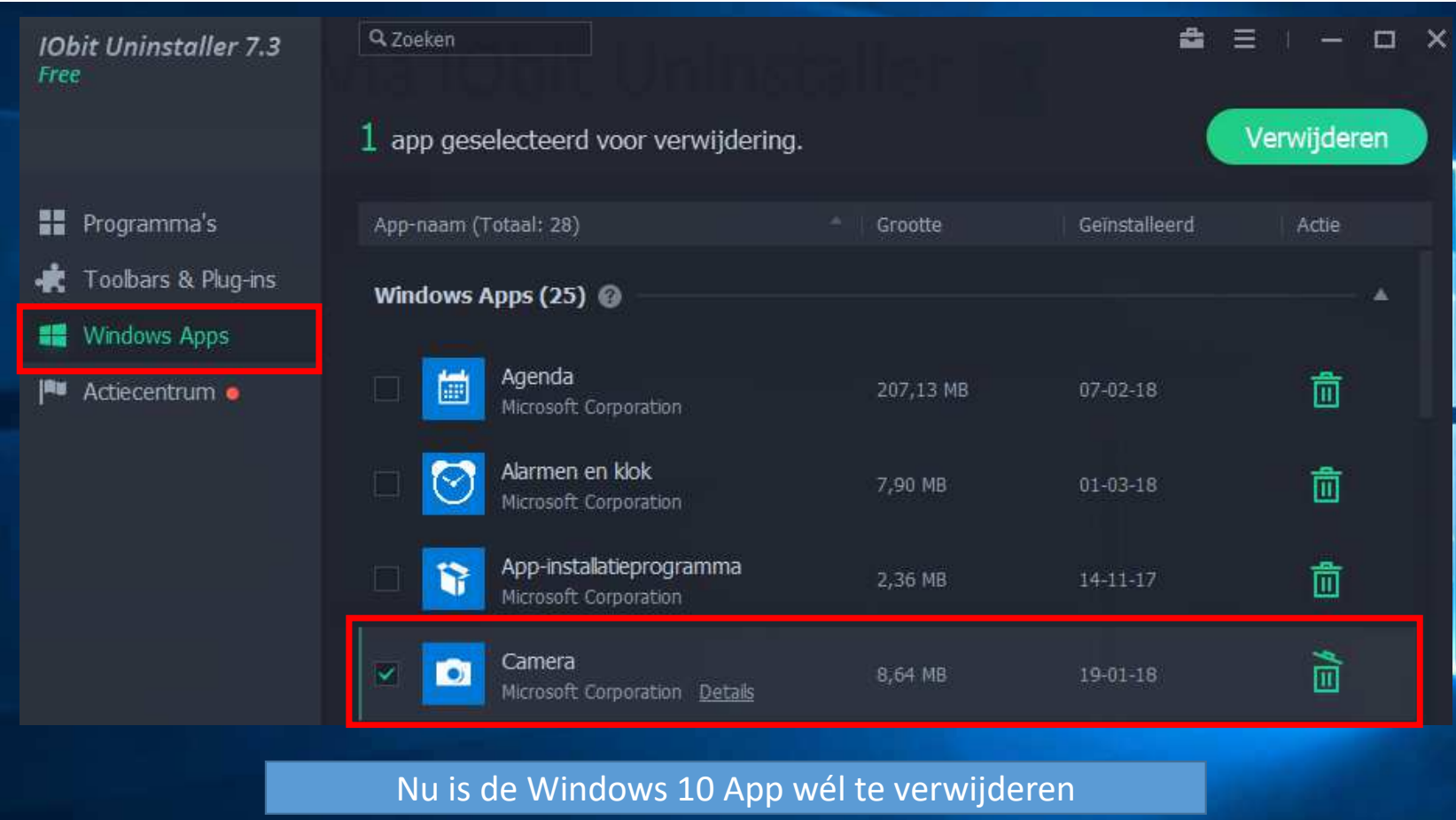
Zoeken

1 programma geselecteerd voor verwijdering. Totale grootte: 20... **Verwijderen**









Programmanaam (Totaal:82)	Grootte	Geïnstalleerd	Actie
<input type="checkbox"/>  Bamboo (x64) Wacom Technology Corp.	5,78 MB	22-01-18	
<input type="checkbox"/>  Bonjour (x64) Apple Inc.	3,29 MB	29-07-17	
<input checked="" type="checkbox"/>  CCleaner (x64) Piriform Details	20,48 MB	30-09-17	
<input type="checkbox"/>  Clean Master Cheetah Mobile	14,37 MB	20-07-17	
<input type="checkbox"/>  Clover V3.4 易捷科技	22,45 MB	09-01-18	

Ccleaner wordt nu grondig verwijderd

Via IObit Uninstaller



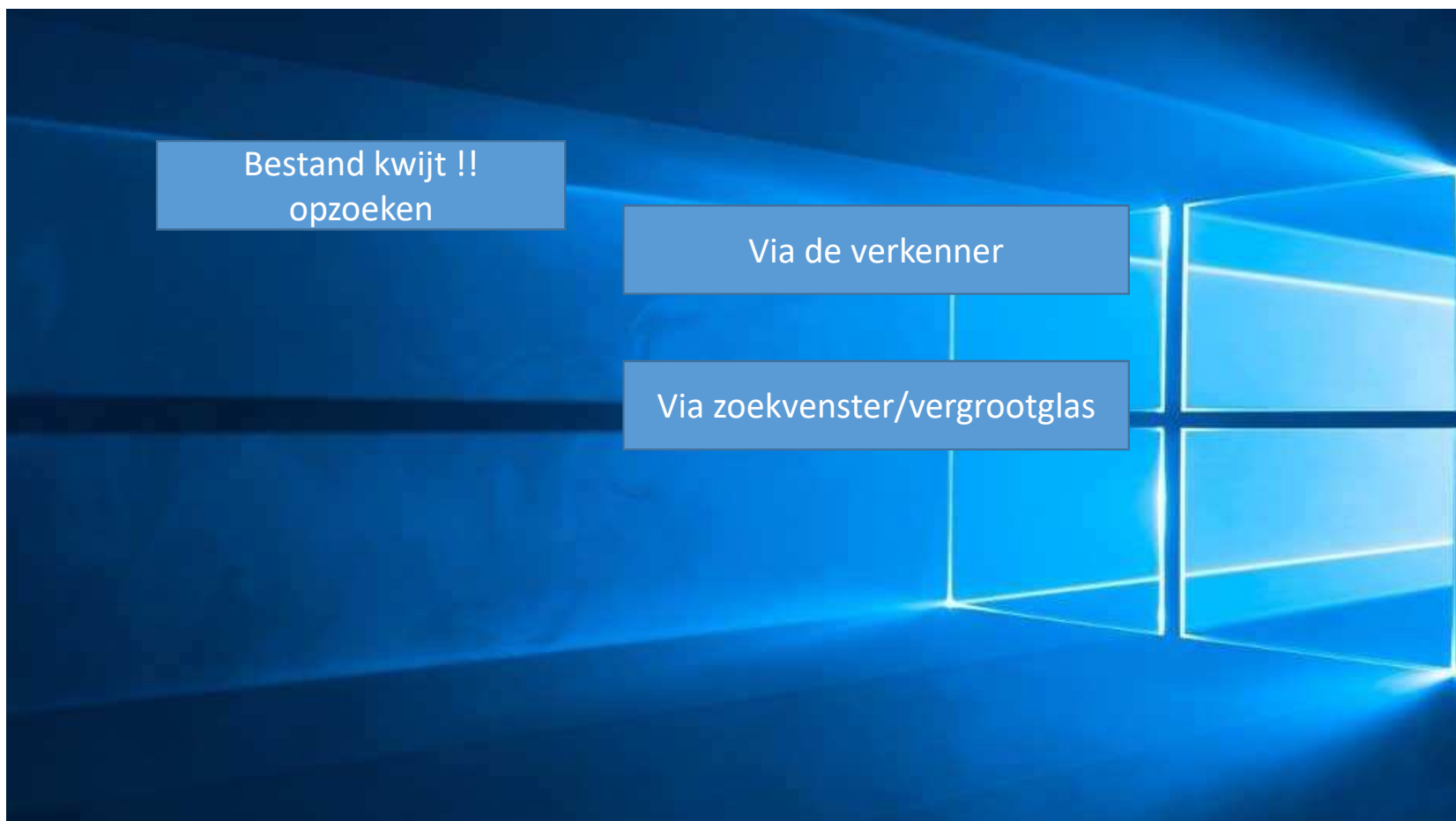
The screenshot shows the IObit Uninstaller 7.3 interface. The left sidebar contains navigation options: 'Programma's', 'Toolbars & Plug-ins', 'Windows Apps' (highlighted with a red box), and 'Actiecentrum'. The main area displays a search bar and a notification: '1 app geselecteerd voor verwijdering.' with a 'Verwijderen' button. Below is a table of Windows Apps (25 total) with columns for App-naam, Grootte, Geïnstalleerd, and Actie. The 'Camera' app is selected with a checkmark and highlighted by a red box.

App-naam (Totaal: 28)	Grootte	Geïnstalleerd	Actie
<input type="checkbox"/>  Agenda Microsoft Corporation	207,13 MB	07-02-18	
<input type="checkbox"/>  Alarmen en klok Microsoft Corporation	7,90 MB	01-03-18	
<input type="checkbox"/>  App-installatieprogramma Microsoft Corporation	2,36 MB	14-11-17	
<input checked="" type="checkbox"/>  Camera Microsoft Corporation Details	8,64 MB	19-01-18	

Nu is de Windows 10 App wél te verwijderen

Thema-ochtend

13 maart 2018



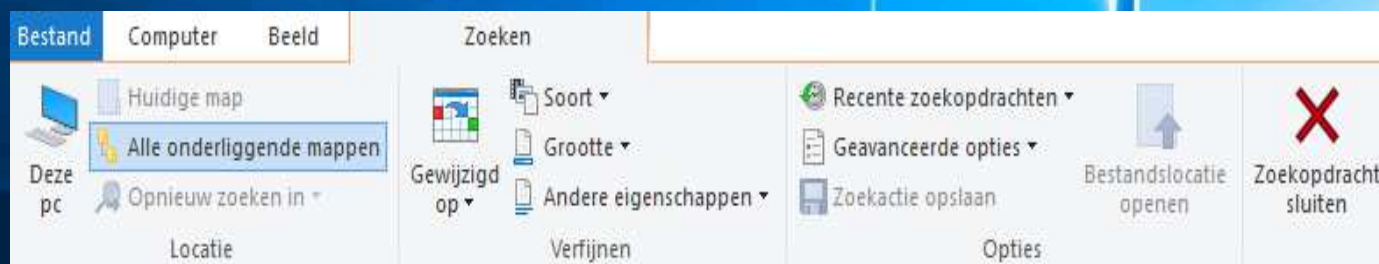
Via verkennen



Open windows verkennen

Zoeken in... 🔍

Klik in het "zoeken in..." veld




Via zoekvenster/vergrootglas



Klik op vergrootglas in taakbalk

Begin met typen om apps,
bestanden en instellingen te
zoeken.

 Zoeken in Windows

Thema-ochtend

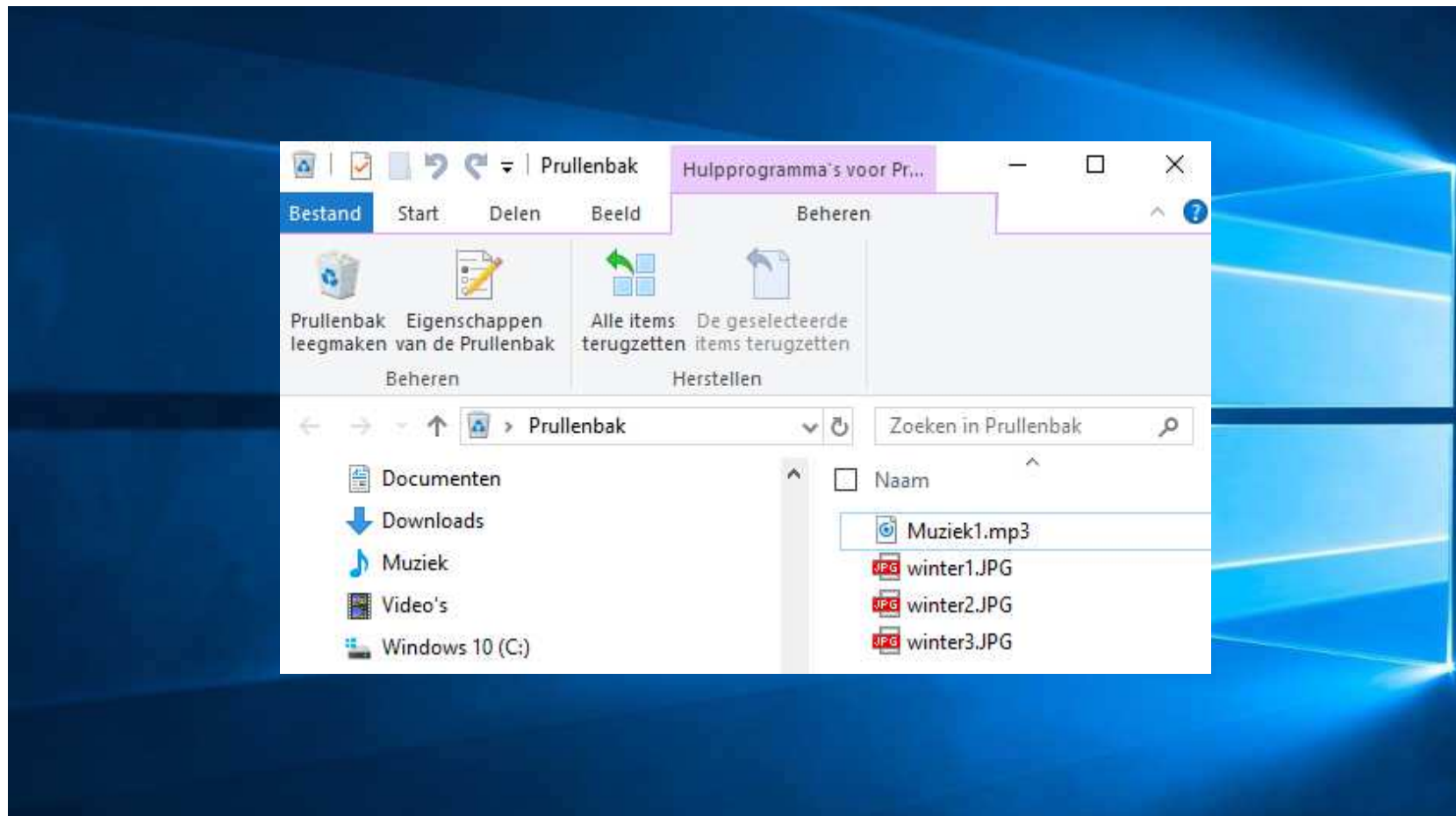
13 maart 2018

Bestand terughalen

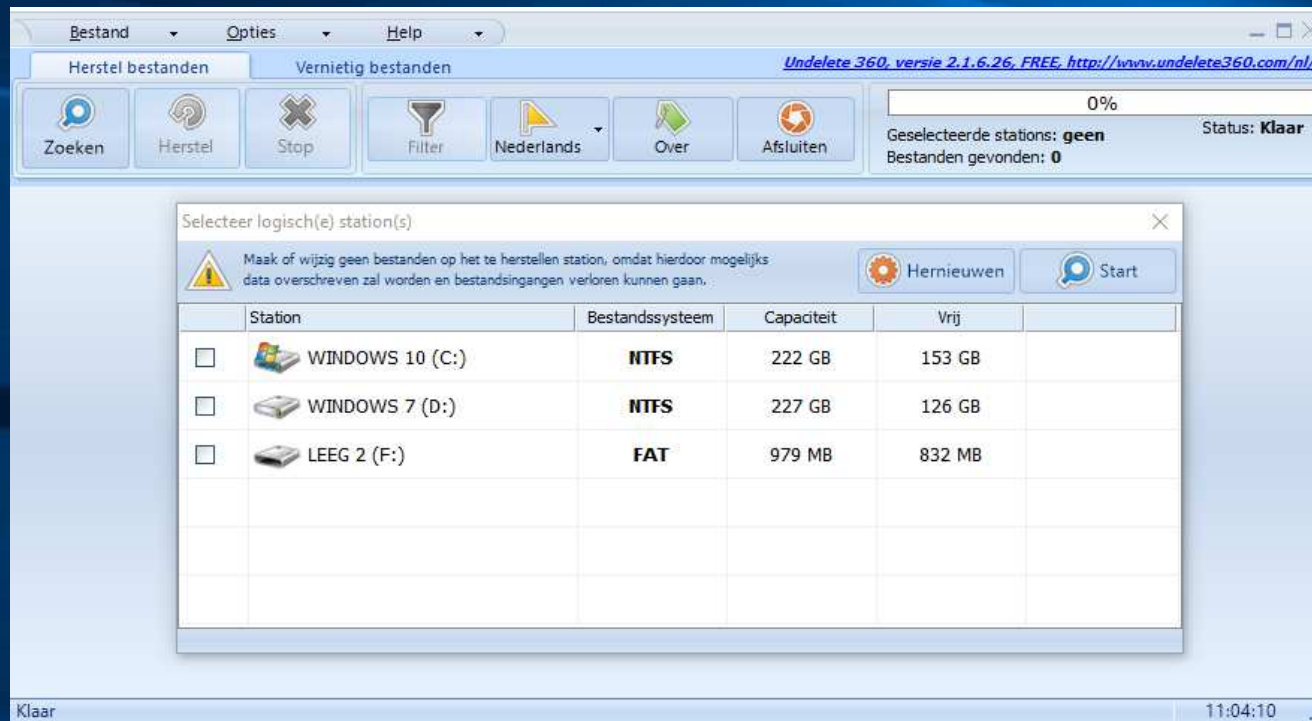
Via prullenbak

Via data recovery software

Via prullenbak



Via Undelete-360



<http://www.undelete360.com>

Download undelete360

[Download a full version](#) of undelete360, freeware, 1.94 MB

Via Recuva



Recuva[®]

Recover your deleted files quickly and easily.

Accidentally deleted an important file? Lost files after a computer crash? No problem - Recuva recovers files from your Windows computer, recycle bin, digital camera card, or MP3 player!

[Download Free Version](#) [Get Recuva Pro!](#)

Piriform Recuva

Recuva Professional

MS Windows 7 64-bit
AMD Athlon II P340 Dual-Core Processor, 4,0GB RAM, ATI Mobility Radeon HD 4200 Series

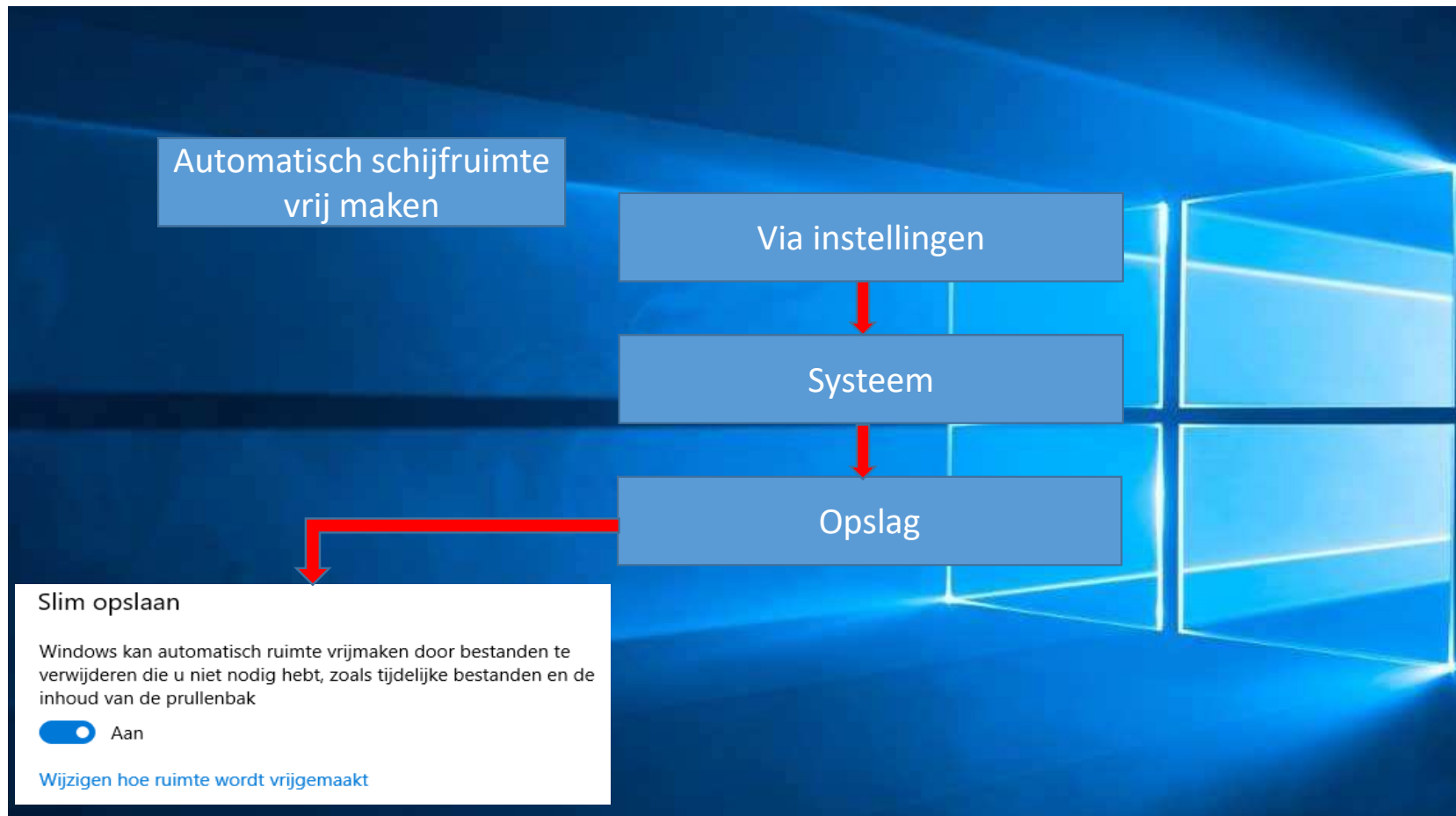
System (C:) Scan Pictures Options...

Filename	Path	Preview	Info	Header
<input type="checkbox"/> pane-selector-profiles_TEMP.png	C:\?			
<input checked="" type="checkbox"/> pane-selector-restore.p				
<input type="checkbox"/> pane-selector-types.pn				
<input type="checkbox"/> status-active.png				

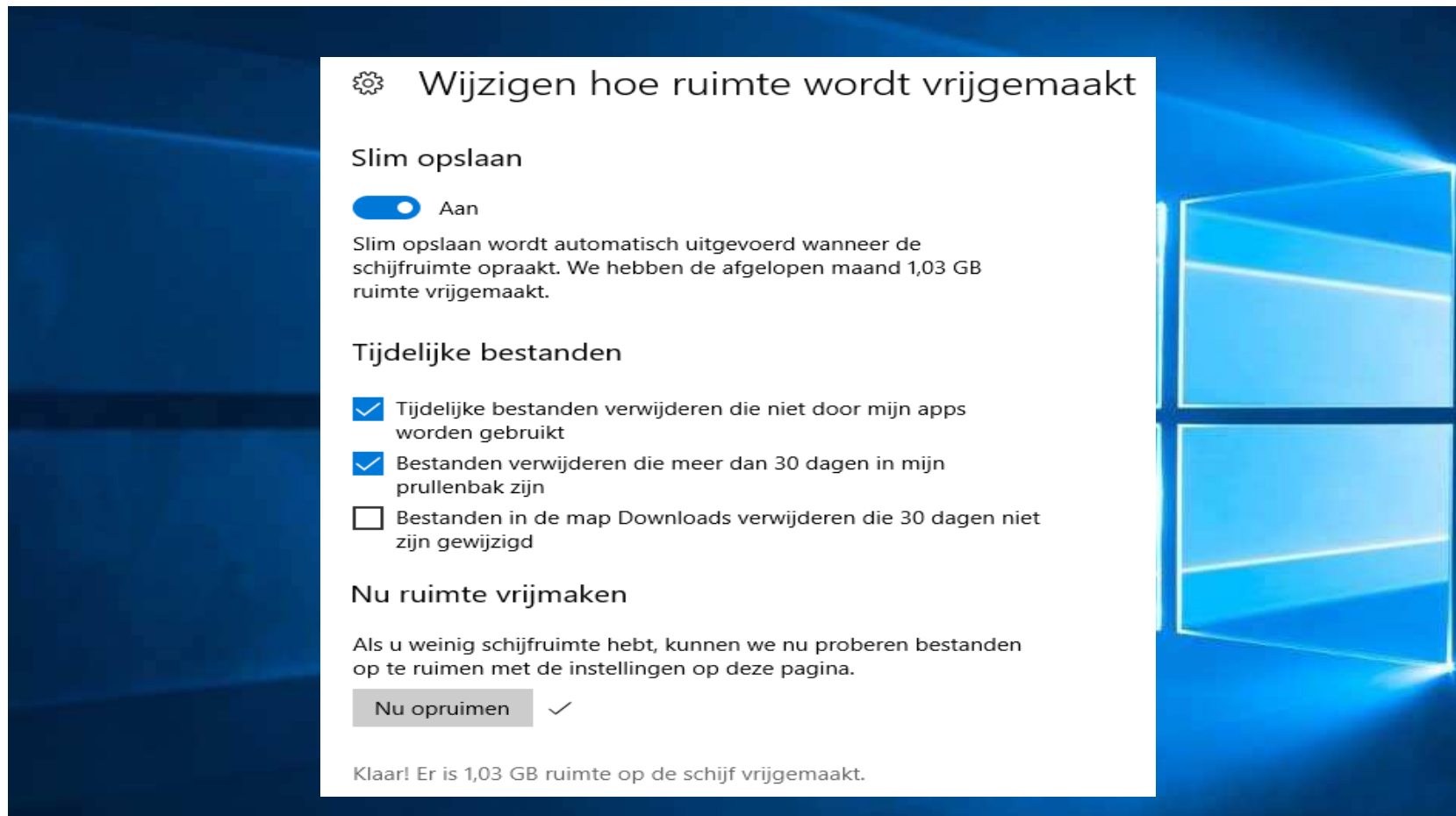
Recover Highlighted...
Recover Checked...


<https://www.ccleaner.com/recuva>

Thema-ochtend 13 maart 2018



Via instellingen



 **Wijzigen hoe ruimte wordt vrijgemaakt**

Slim opslaan

Aan

Slim opslaan wordt automatisch uitgevoerd wanneer de schijfruimte opraakt. We hebben de afgelopen maand 1,03 GB ruimte vrijgemaakt.

Tijdelijke bestanden

- Tijdelijke bestanden verwijderen die niet door mijn apps worden gebruikt
- Bestanden verwijderen die meer dan 30 dagen in mijn prullenbak zijn
- Bestanden in de map Downloads verwijderen die 30 dagen niet zijn gewijzigd

Nu ruimte vrijmaken

Als u weinig schijfruimte hebt, kunnen we nu proberen bestanden op te ruimen met de instellingen op deze pagina.

Nu opruimen ✓

Klaar! Er is 1,03 GB ruimte op de schijf vrijgemaakt.

HEIF - formaat

Wat is het HEIF – formaat




Apple noemt het ook HEIC (High Efficiency Image Container)



HEIF - formaat

- ❖ HEIF staat voor: High Efficiency Image Format
- ❖ HEVC staat voor: High Efficiency Video Codec
- ❖ Nieuw formaat van Apple
- ❖ Neemt de helft van de ruimte in dan jpeg, dus meer foto's opslaan
- ❖ Photoshop kan inmiddels omgaan met HEIF
- ❖ In Dropbox kunnen HEIF bestanden ook geopend worden
- ❖ Binnenkort op Android
- ❖ Verwachting is dat HEIF de nieuwe standaard gaat worden !!!

HEIF - formaat





Bedankt voor uw aandacht